

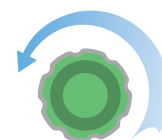
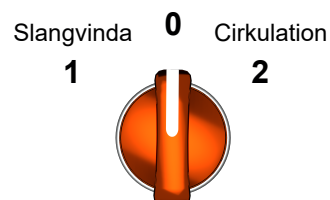
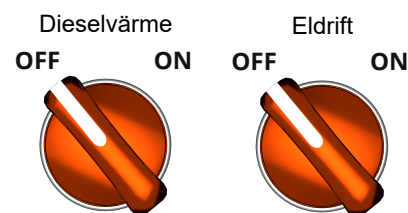
flexi heater *midi*

Stänga av maskinen

1. Vrid till läge **Dieselvärme/OFF** samt **Eldrift/Off** vid hybriddrift. Låt cirkulationspumpen gå medan du tar bort mattorna så får slangerna kallna lite. Vik ihop mattornas ytterända mot mitten, **gröna** sidan upp.

Vik mattorna och lägg dem i trave på marken medans du hanterar slangarna. Luften går ur snabbare och det blir lättare att lägga tillbaka dem i korgen.

2. Stäng av cirkulationspumpen, till läge **0**.
3. Lossa slangerna från **blå** koppling först och anslut den till slangtrumman längst ner på en eker.
4. Lossa slangerna från **röd** koppling.
5. Ställ omkopplaren i läge **slangvinda (1)**.
6. Vindan startas med fotpedalen. Stå minst 2 meter från slangvindan vid inlindning av slangerna och använd alltid skyddshandskar.
7. Vrid tändningslåset till **off**, lossa den **gröna** batterifrånskiljaren på batteriet och koppla ur ansluten nätström.
8. Lägg mattorna i korgen och spänn fast korgen med de 4 spärranordningarna.



Använd personlig skyddsutrustning (varma detaljer/tytor). Håll maskinen hel och ren.